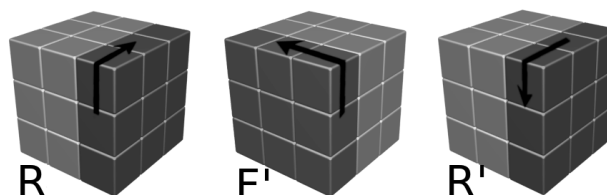
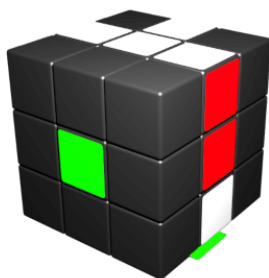
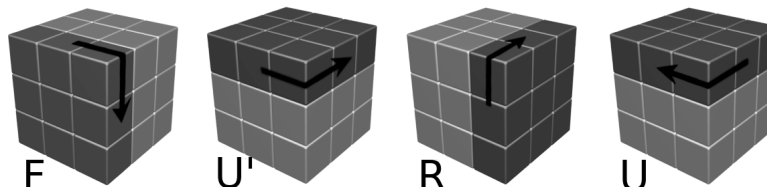


# Algorytmy dla kostki 3x3x3 - Metoda LBL

Algorytmy pochodzą ze strony <https://rcube.pl/jak-ulozyc-kostke-rubika-3x3x3-lbl>. Na tej stronie znajdziesz szczegółowy opis algorytmów :)

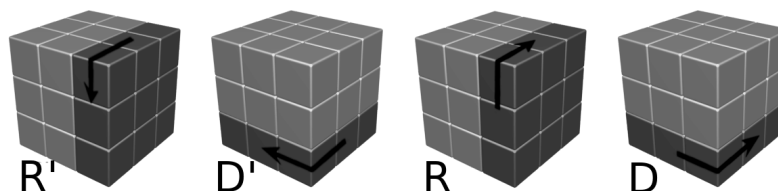
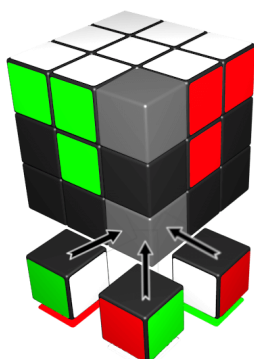
## Biały krzyż

Obracanie krawędzi, tak aby nie niszczyć pozostałych



## Narożnik białej warstwy

Umieść narożnik we wskazane miejsce i wykonuj poniższy algorytm do momentu wstawienia narożnika na białej warstwie.



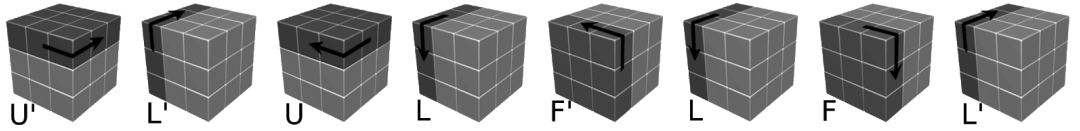
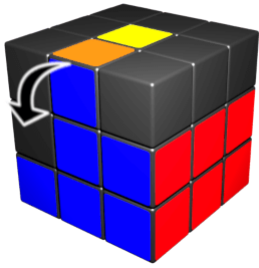
Analogicznie z pozostałymi

Zapraszam na stronę [rcube.pl](https://rcube.pl) gdzie znajdziesz więcej algorytmów i poradników do kostek Rubika!

## Druga warstwa (środkowa)

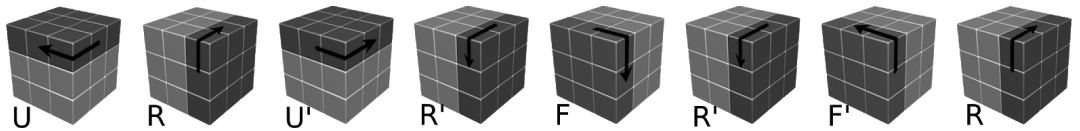
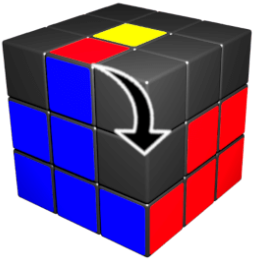
Wstawianie krawędzi w lewo

Algorytm:



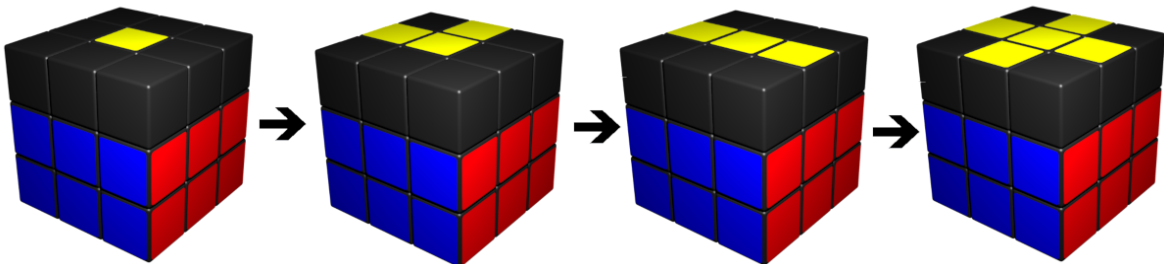
Wstawianie krawędzi w prawo

Algorytm:



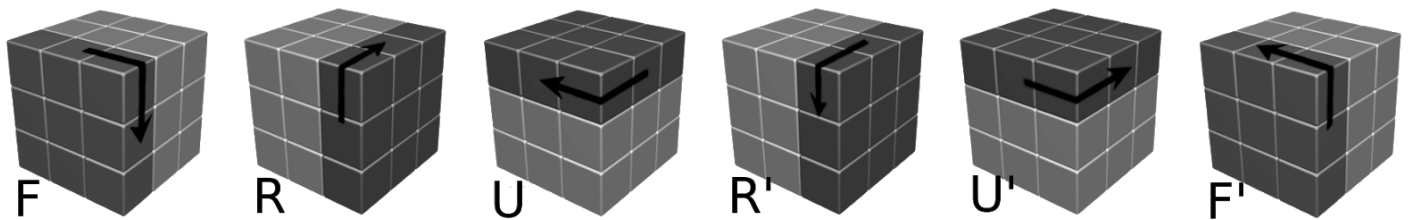
## Żółty krzyż

Etapy układania żółtego krzyża



W każdym etapie sprawdź czy poprawnie trzymasz kostkę.

Algorytm



Powtarzaj algorytm do momentu, aż ułożysz żółty krzyż

